


## Los niños y las niñas alrededor del mundo se expresan a través del arte



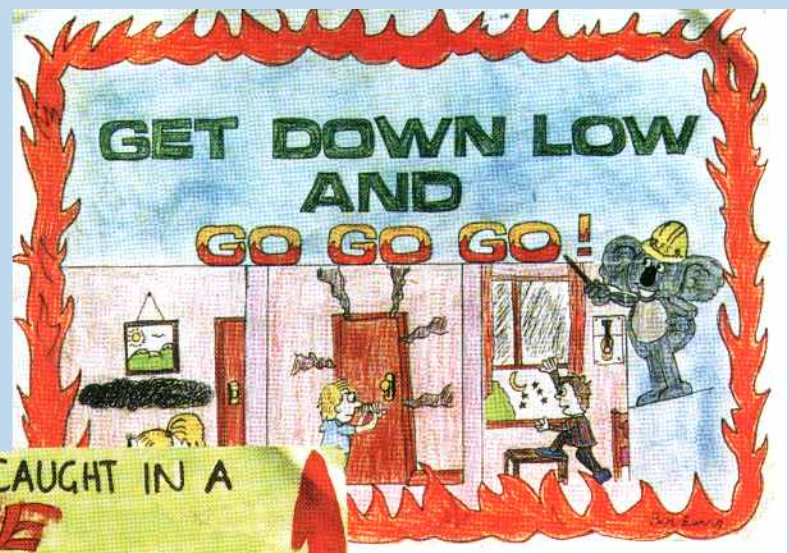
Catherine Mae H. Palles, de 12 años, Escuela P. Burgos, Metro Manila, Philippines.  
Expuesto en la Conferencia Mundial sobre la Reducción de los Desastres Naturales, una conferencia de la Organización de Naciones Unidas.

### Algunas formas en las que tu puedes hablar sobre los desastres


1. Dibuja una historia que cuente una catástrofe. ¿Cómo se produjo el desastre, qué hizo la gente? ¿Qué hubieras hecho tú? Exponlo en la clase.
2. Haz un mural un gran dibujo realizado por tus amigos y por tí. Habla primero de lo que quieres expresar en él. Después asegúrate de colocarlo en un lugar donde mucha gente pueda verlo.
3. Forma un libro de dibujos con tus compañeros sobre una catástrofe reciente. Muestra lo que la gente hizo antes, durante y después de la catástrofe.

### Dibuja de qué manera se puede prevenir los riesgos y evitar los desastres

En Australia, los niños y niñas hicieron dibujos sobre cómo estar seguros en caso de incendio. Los dibujos formaron parte de un concurso con motivo del Día Mundial para la Reducción de Desastres, organizado por la Organización de las Naciones Unidas.



Agáchate y corre, corre, corre



Si estas quemándote rueda por el suelo hasta que el fuego se apague

### *¡Ponte en acción!*

Ahora haz un dibujo de las acciones que podrías hacer para disminuir tu propia vulnerabilidad y la de tu comunidad frente a las amenazas.