


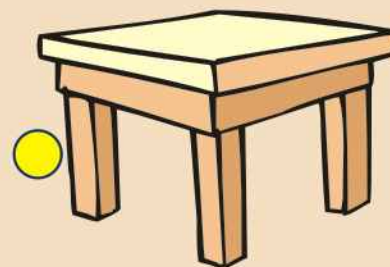
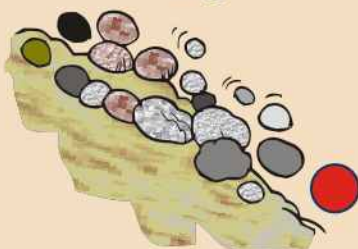
Aprende asociando

Selecciona el elemento de la derecha que más se ajusta a la pregunta de la izquierda. Has una línea de la pregunta al dibujo que te parezca el correcto.

¡Una erupción de un volcán!, ¿cuál es la población, la más vulnerable, que se podría ver más afectada?



¿Cuál es una de las acciones humanas que puede provocar deslizamientos?



Alicia ha visto que el nivel del río está subiendo rápidamente. ¿qué es lo que las autoridades tienen que hacer?



¿Cuál sería un buen proyecto de prevención que estos amiguitos podrían desarrollar para conocer mejor los peligros de su comunidad?



¡¡Oh, oh un temblor!!
¿Cuál sería el sitio más seguro al que puede ir Javier hasta que termine de temblar?

